



ТЕРРИТОРИАЛЬНЫЙ ОРГАН  
ФЕДЕРАЛЬНОЙ СЛУЖБЫ  
ГОСУДАРСТВЕННОЙ СТАТИСТИКИ  
ПО ВОЛОГОДСКОЙ ОБЛАСТИ

# ЗАНЯТОСТЬ И БЕЗРАБОТИЦА

(по данным Выборочных обследований  
рабочей силы, население в возрасте 15 лет и старше)

IV квартал 2023 года

# СОДЕРЖАНИЕ

Рабочая сила	3
Занятые	9
Безработные	21
Незанятые трудовой деятельностью	26

1

Рабочая сила

# ЧИСЛЕННОСТЬ РАБОЧЕЙ СИЛЫ (ЗАНЯТЫЕ И БЕЗРАБОТНЫЕ) В ВОЗРАСТЕ 15 ЛЕТ И СТАРШЕ

IV квартал 2023г. по сравнению с IV кварталом 2022г.

ВОЛОГДАСТАТ

## Рабочая сила

**548,7** тыс. человек

**97,8%** ↓

Мужчины **282,0** тыс. человек **99,6%** ↓

Женщины **266,8** тыс. человек **96,0%** ↓

## Занятые

**532,9** тыс. человек

**98,2%** ↓

Мужчины **273,2** тыс. человек **100,2%** ↑

Женщины **259,6** тыс. человек **96,3%** ↓

## Безработные

**15,9** тыс. человек

**85,6%** ↓

Мужчины **8,7** тыс. человек **86,0%** ↓

Женщины **7,2** тыс. человек **86,3%** ↓

## IV квартал 2023 года



● Занятые

● Безработные

# ДИНАМИКА ЧИСЛЕННОСТИ РАБОЧЕЙ СИЛЫ

в возрасте 15 лет и старше, тысяч человек

ВОЛОГДАСТАТ

IV квартал 2023г.

Численность рабочей силы

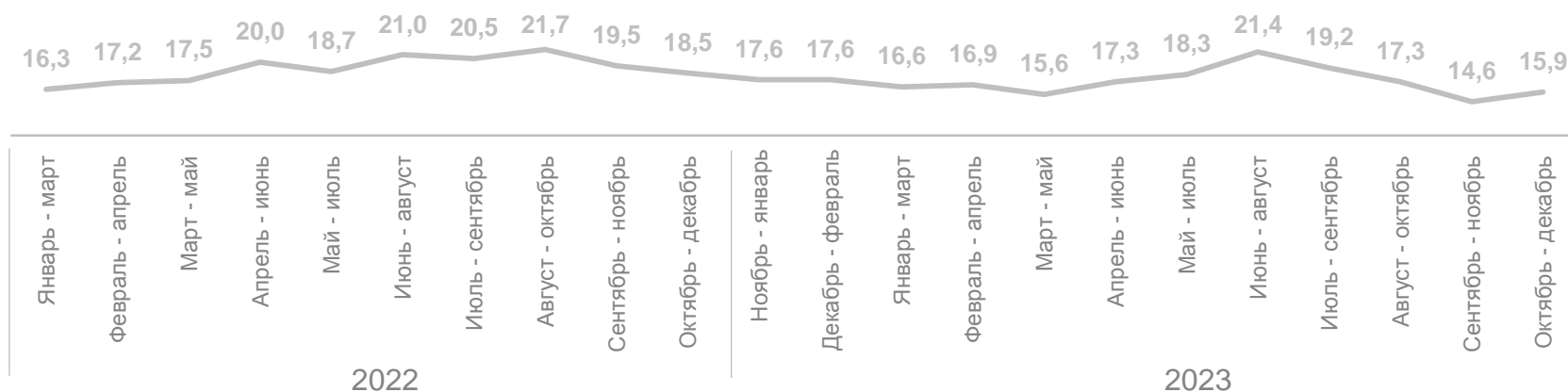
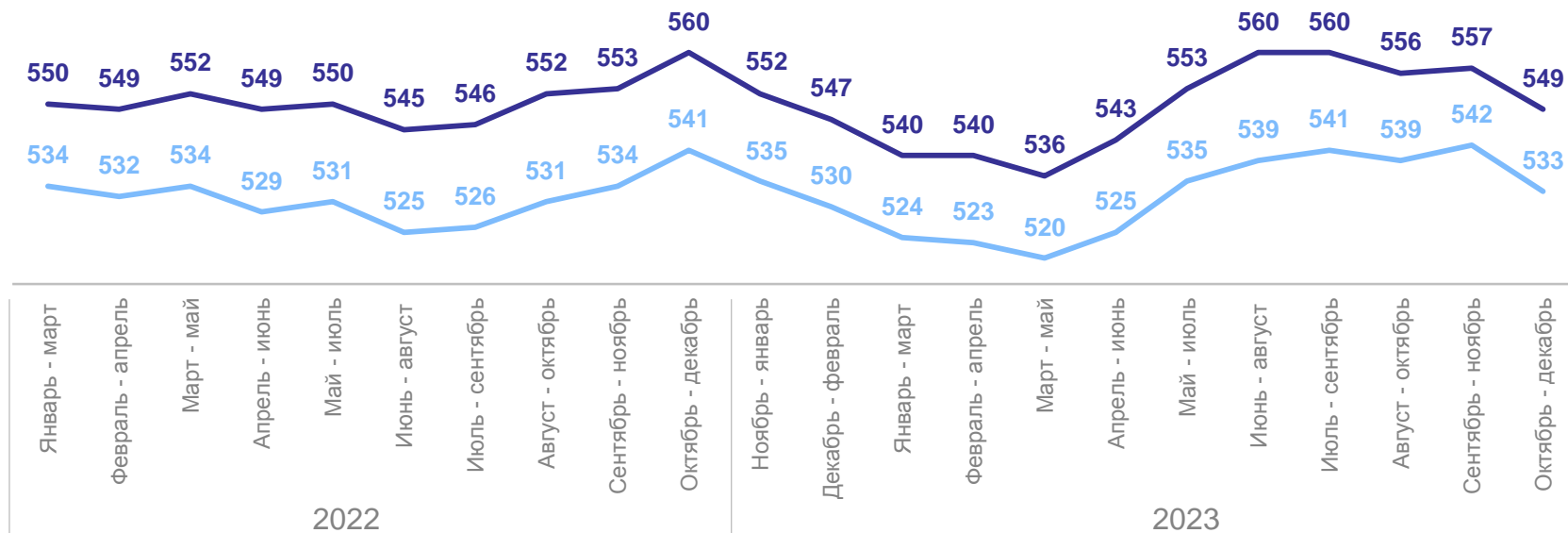
**548,7** тыс. человек

Численность занятых

**532,9** тыс. человек

Численность безработных

**15,9** тыс. человек



- Численность рабочей силы
- Численность занятых
- Численность безработных

# ТЕМП РОСТА ЧИСЛЕННОСТИ РАБОЧЕЙ СИЛЫ\*

в % к соответствующему периоду предыдущего года

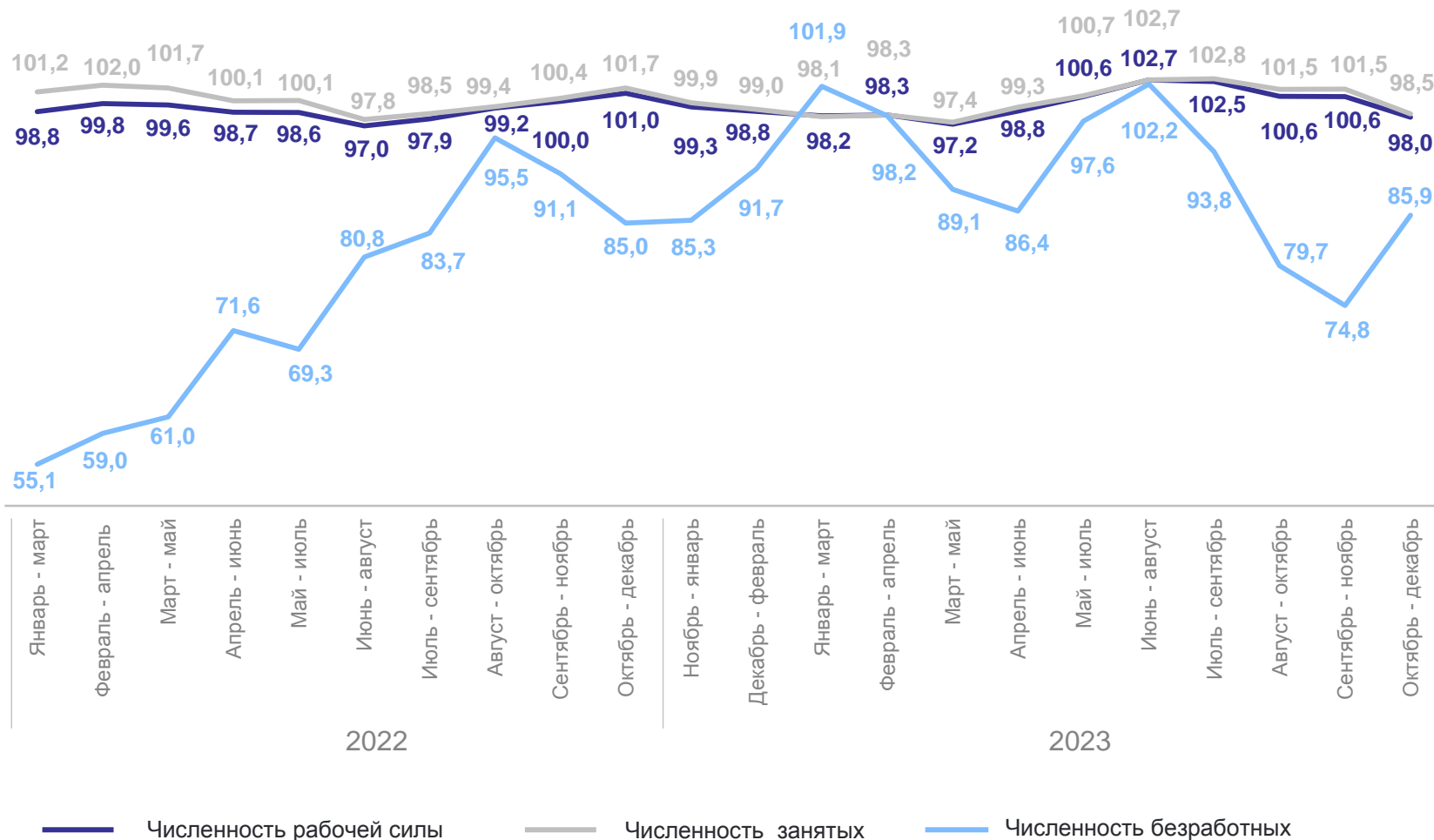
ВОЛОГДАСТАТ

IV квартал 2023г.  
к IV кварталу 2022г.

**Численность  
рабочей силы** **98,0%**

**Численность  
занятых** **98,5%**

**Численность  
безработных** **85,9%**

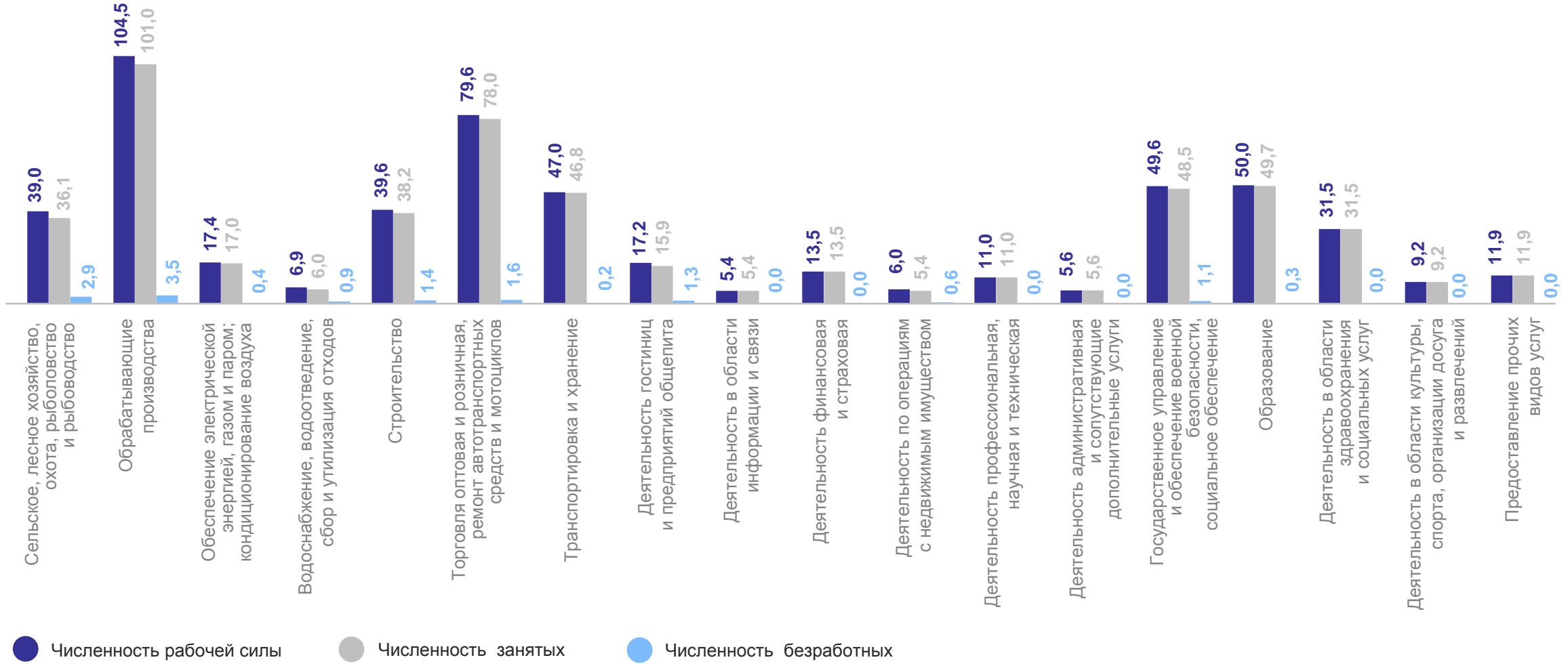


\* В возрасте 15 лет и старше

# ЧИСЛЕННОСТЬ РАБОЧЕЙ СИЛЫ ПО ОСНОВНЫМ ВИДАМ ЭКОНОМИЧЕСКОЙ ДЕЯТЕЛЬНОСТИ

в IV квартале 2023г., в возрасте 15 лет и старше, тысяч человек

ВОЛОГДАСТАТ



# УРОВЕНЬ УЧАСТИЯ В РАБОЧЕЙ СИЛЕ

численность рабочей силы\* в % к общей численности населения в возрасте 15 лет и старше

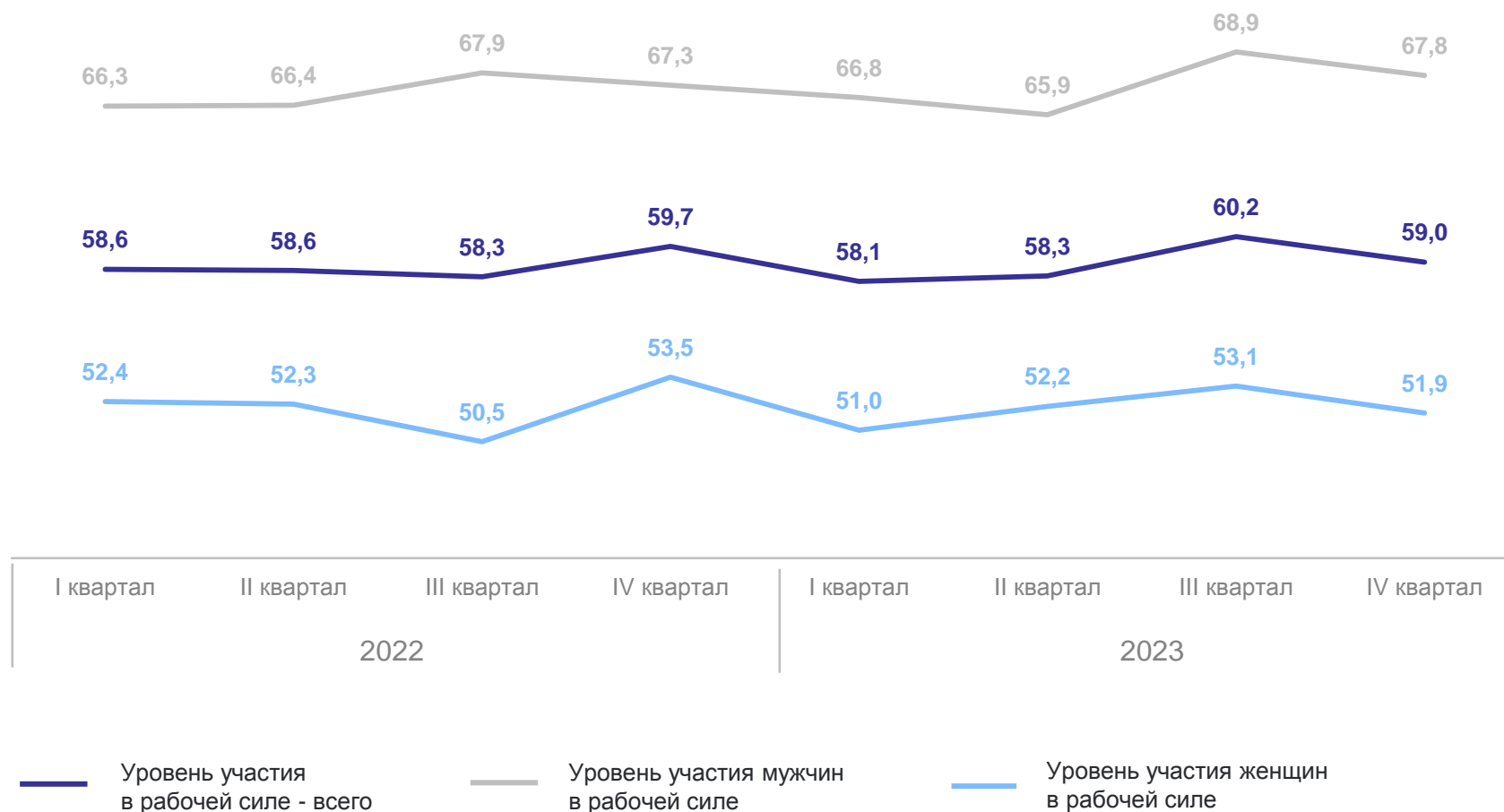
ВОЛОГДАСТАТ

IV квартал 2023г.

Уровень участия в рабочей силе - всего **59,0%**

Мужчины **67,8%**

Женщины **51,9%**



\* В возрасте 15 лет и старше



# УРОВЕНЬ УЧАСТИЯ В РАБОЧЕЙ СИЛЕ\* ПО РОССИЙСКОЙ ФЕДЕРАЦИИ И РЕГИОНАМ СЕВЕРО-ЗАПАДНОГО ФЕДЕРАЛЬНОГО ОКРУГА

ВОЛОГДАСТАТ

численность рабочей силы\* в % к общей численности населения\*

## IV квартал 2022 года




## IV квартал 2023 года



\* Население в возрасте 15 лет и старше; без учета итогов Всероссийской переписи населения 2020 года, проведенной в 2021 году

# 2

## Занятые в экономике

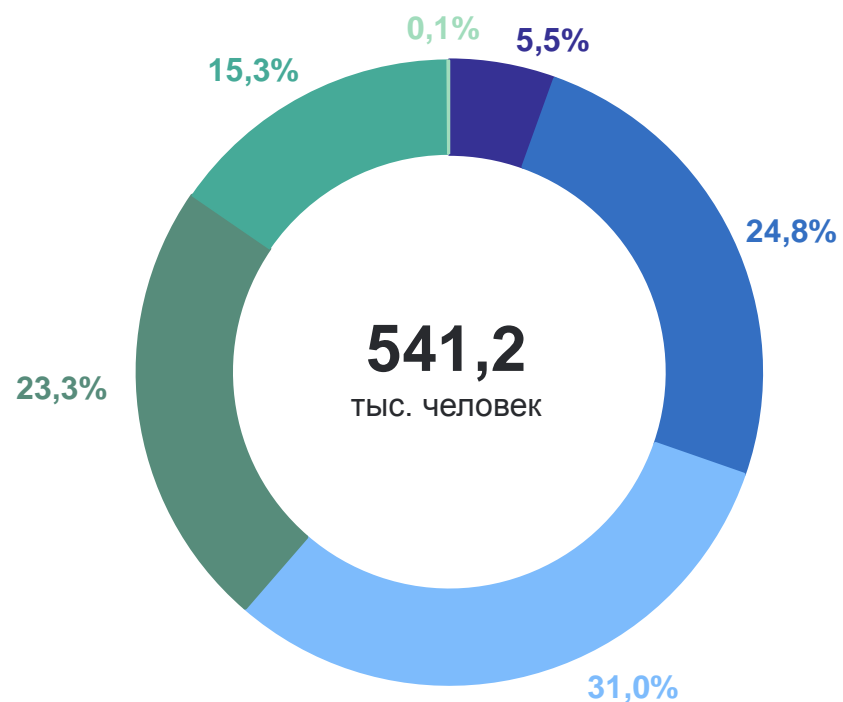


# РАСПРЕДЕЛЕНИЕ ЧИСЛЕННОСТИ ЗАНЯТЫХ\* ПО ВОЗРАСТНЫМ ГРУППАМ

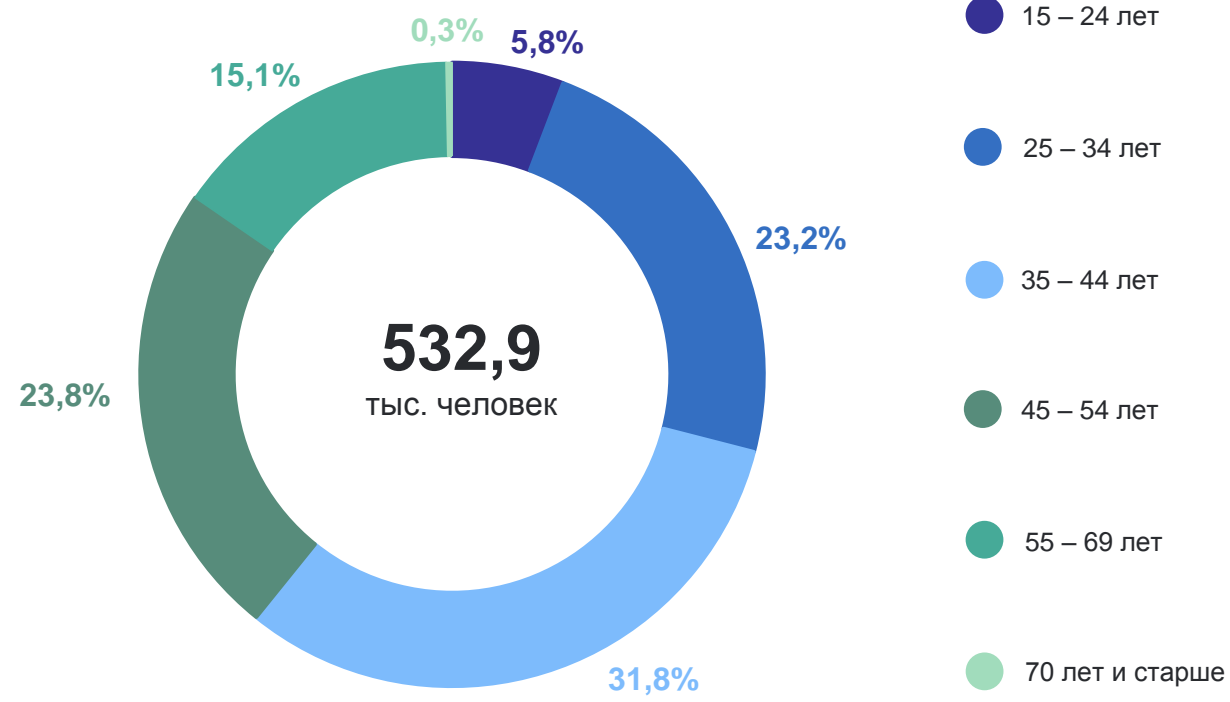
в % от общего числа занятых в возрасте 15 лет и старше

ВОЛОГДАСТАТ

IV квартал 2022 года



IV квартал 2023 года

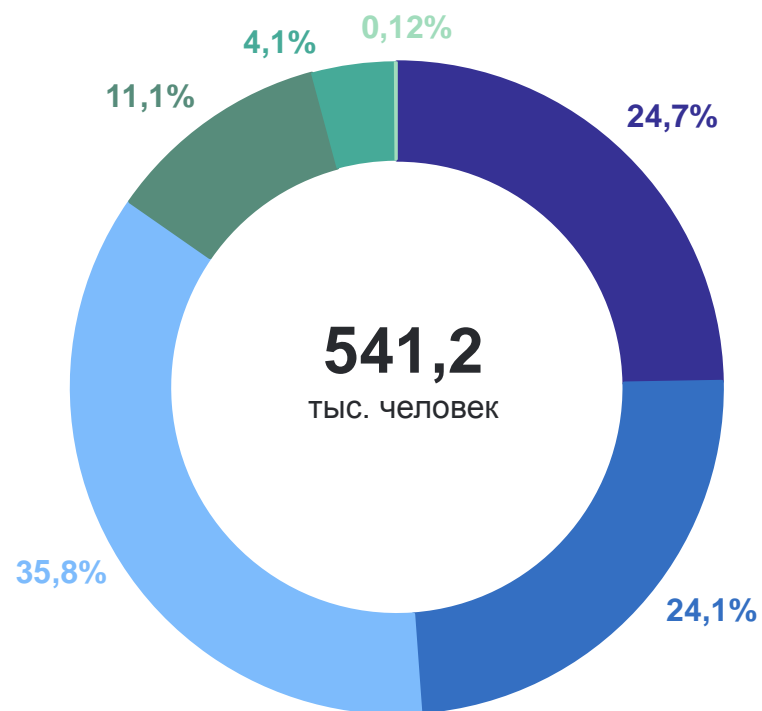


\* В возрасте 15 лет и старше

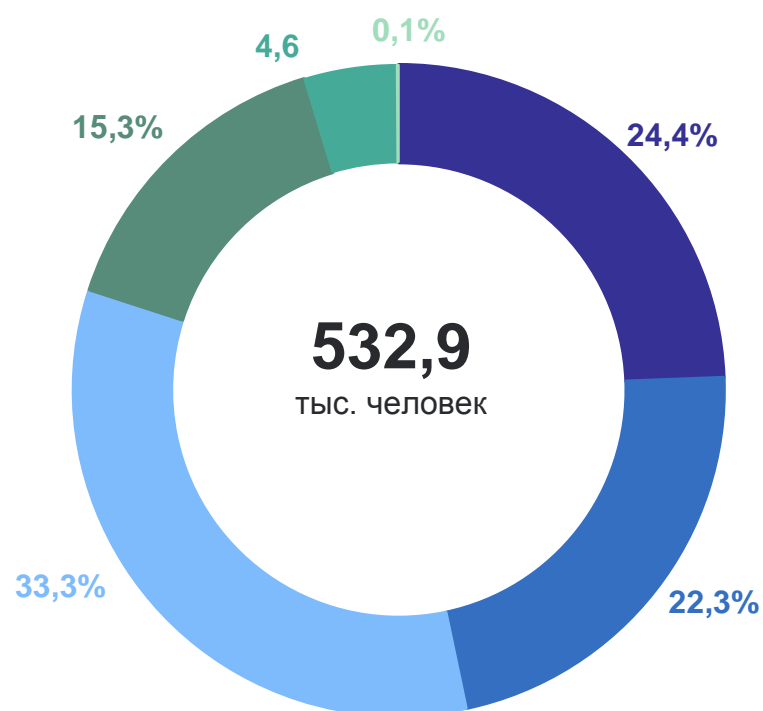
# РАСПРЕДЕЛЕНИЕ ЧИСЛЕННОСТИ ЗАНЯТЫХ\* ПО УРОВНЮ ОБРАЗОВАНИЯ

в % от общего числа занятых в возрасте 15 лет и старше

IV квартал 2022 года



IV квартал 2023 года



- высшее
- среднее профессиональное по программе подготовки специалистов среднего звена
- среднее профессиональное по программе подготовки квалифицированных рабочих (служащих)
- среднее общее
- основное общее
- не имеют основного общего

\* В возрасте 15 лет и старше

# СТРУКТУРА ЗАНЯТОГО НАСЕЛЕНИЯ\* ПО ВИДАМ ЭКОНОМИЧЕСКОЙ ДЕЯТЕЛЬНОСТИ

в IV квартале 2023г., %

ВОЛОГДАСТАТ



\* В возрасте 15 лет и старше

# УРОВЕНЬ ЗАНЯТОСТИ НАСЕЛЕНИЯ\*

численность занятых\* в % к общей численности населения  
в возрасте 15 лет и старше

ВОЛОГДАСТАТ

IV квартал 2023г.

Уровень занятости **57,3%**

Уровень занятости мужчин **65,7%**

Уровень занятости женщин **50,5%**

Уровень занятости в городской местности **59,9%**

Уровень занятости в сельской местности **50,7%**



\* В возрасте 15 лет и старше

# УРОВЕНЬ ЗАНЯТОСТИ\* ПО РОССИЙСКОЙ ФЕДЕРАЦИИ И РЕГИОНАМ СЕВЕРО-ЗАПАДНОГО ФЕДЕРАЛЬНОГО ОКРУГА

ВОЛОГДАСТАТ

численность занятых\* в % к общей численности населения\*

## IV квартал 2022 года




## IV квартал 2023 года



\* Население в возрасте 15 лет и старше; без учета итогов Всероссийской переписи населения 2020 года, проведенной в 2021 году

# 3

## Безработные





# ЧИСЛЕННОСТЬ БЕЗРАБОТНЫХ

в возрасте 15 лет и старше, тысяч человек

ВОЛОГДАСТАТ

IV квартал 2023г.

Общая численность безработных

**15,9** тыс. человек

декабрь 2023г.

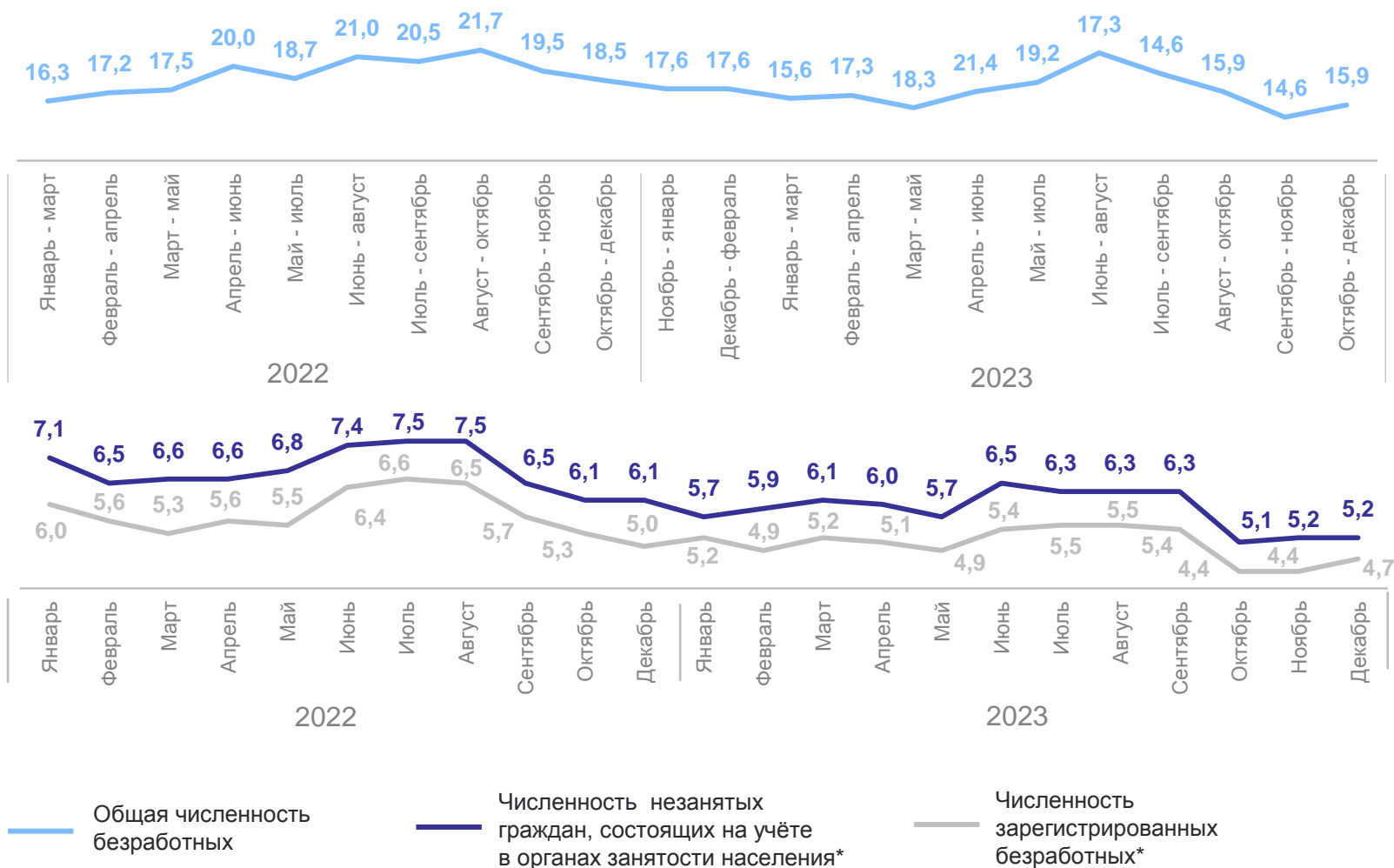
Численность не занятых трудовой деятельностью граждан, состоящих на учете в органах занятости населения\*

**5,2** тыс. человек

декабрь 2023г.

Численность зарегистрированных безработных\*

**4,7** тыс. человек

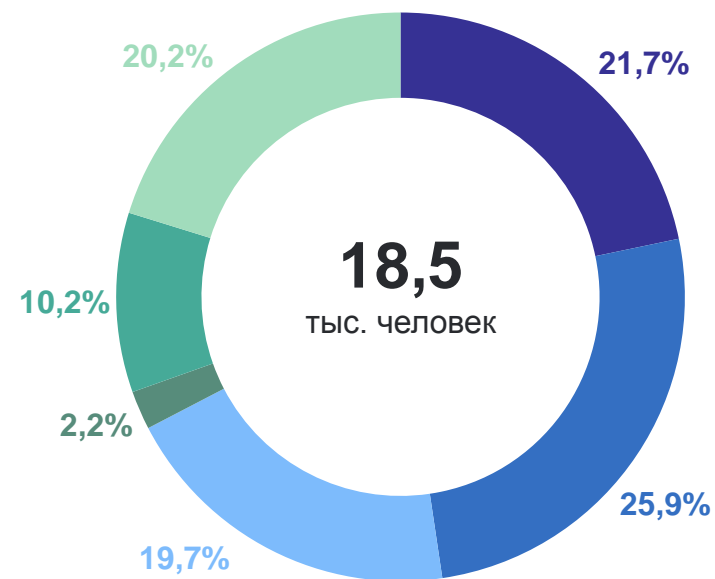


\* По данным Департамента труда и занятости населения Вологодской области

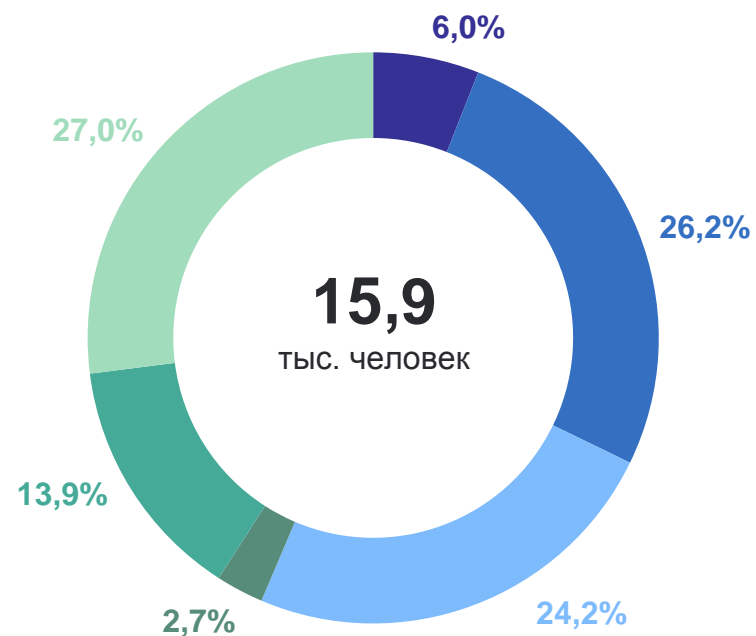
# РАСПРЕДЕЛЕНИЕ ЧИСЛЕННОСТИ БЕЗРАБОТНЫХ\* ПО ПРОДОЛЖИТЕЛЬНОСТИ ПОИСКА РАБОТЫ

в % к общему числу безработных в возрасте 15 лет и старше

IV квартал 2022 года



IV квартал 2023 года



- Менее 1 месяца
- От 1 до 3 месяцев
- От 3 до 6 месяцев
- От 6 до 9 месяцев
- От 9 до 12 месяцев
- 12 месяцев и более

\* В возрасте 15 лет и старше

# УРОВЕНЬ БЕЗРАБОТИЦЫ

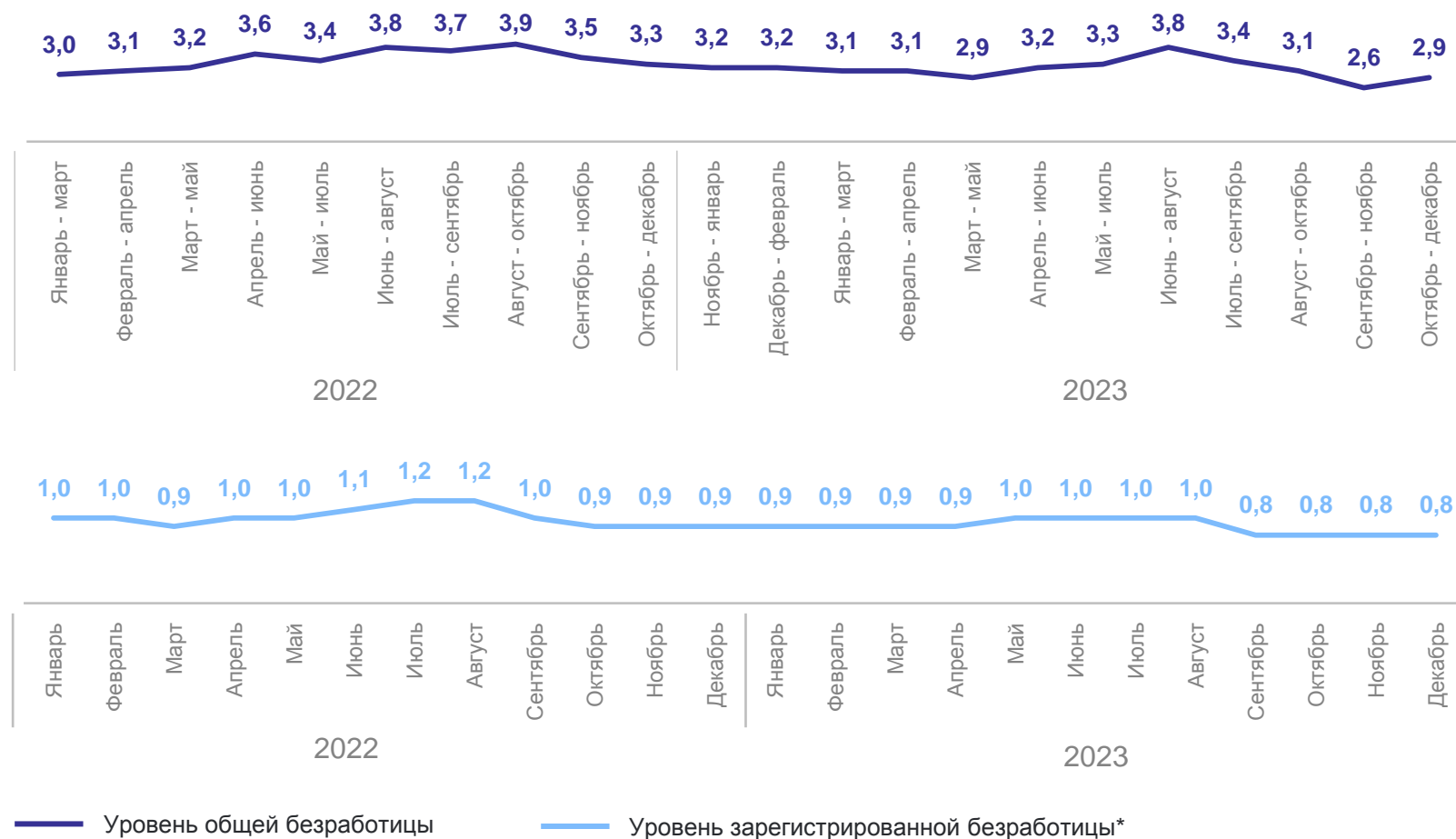
численность безработных\* в % к численности рабочей силы в возрасте 15 лет и старше

IV квартал 2023г.

Уровень общей безработицы **2,9%**

декабрь 2023г.\*\*

Уровень зарегистрированной безработицы **0,8%**



\* В возрасте 15 лет и старше

\*\* По данным Департамента труда и занятости населения Вологодской области

# УРОВЕНЬ БЕЗРАБОТИЦЫ\* ПО РОССИЙСКОЙ ФЕДЕРАЦИИ И РЕГИОНАМ СЕВЕРО-ЗАПАДНОГО ФЕДЕРАЛЬНОГО ОКРУГА

ВОЛОГДАСТАТ

численность безработных\* % к численности рабочей силы\*

## IV квартал 2022 года



## IV квартал 2023 года



\* В возрасте 15 лет и старше; без учета итогов Всероссийской переписи населения 2020 года, проведенной в 2021 году

# 4

## Незанятые трудовой деятельностью

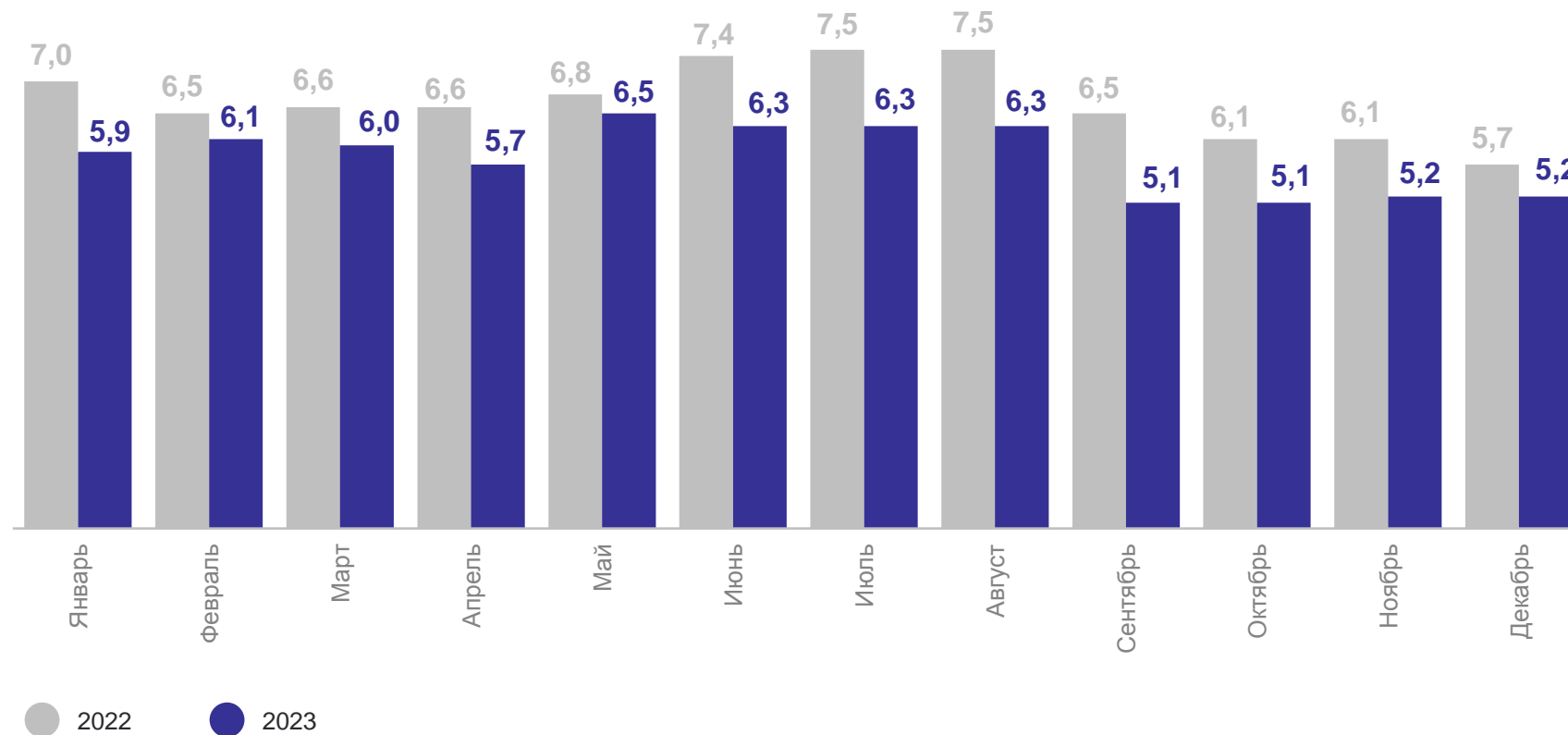
# ЧИСЛЕННОСТЬ НЕ ЗАНЯТЫХ ТРУДОВОЙ ДЕЯТЕЛЬНОСТЬЮ ГРАЖДАН, СОСТОЯЩИХ НА УЧЕТЕ В СЛУЖБЕ ЗАНЯТОСТИ НАСЕЛЕНИЯ\*

на конец месяца, тысяч человек

ВОЛОГДАСТАТ

Декабрь 2023г.  
к декабрю 2022г. **91,4%**

Декабрь 2023г.  
к ноябрю 2023г. **100,0%**



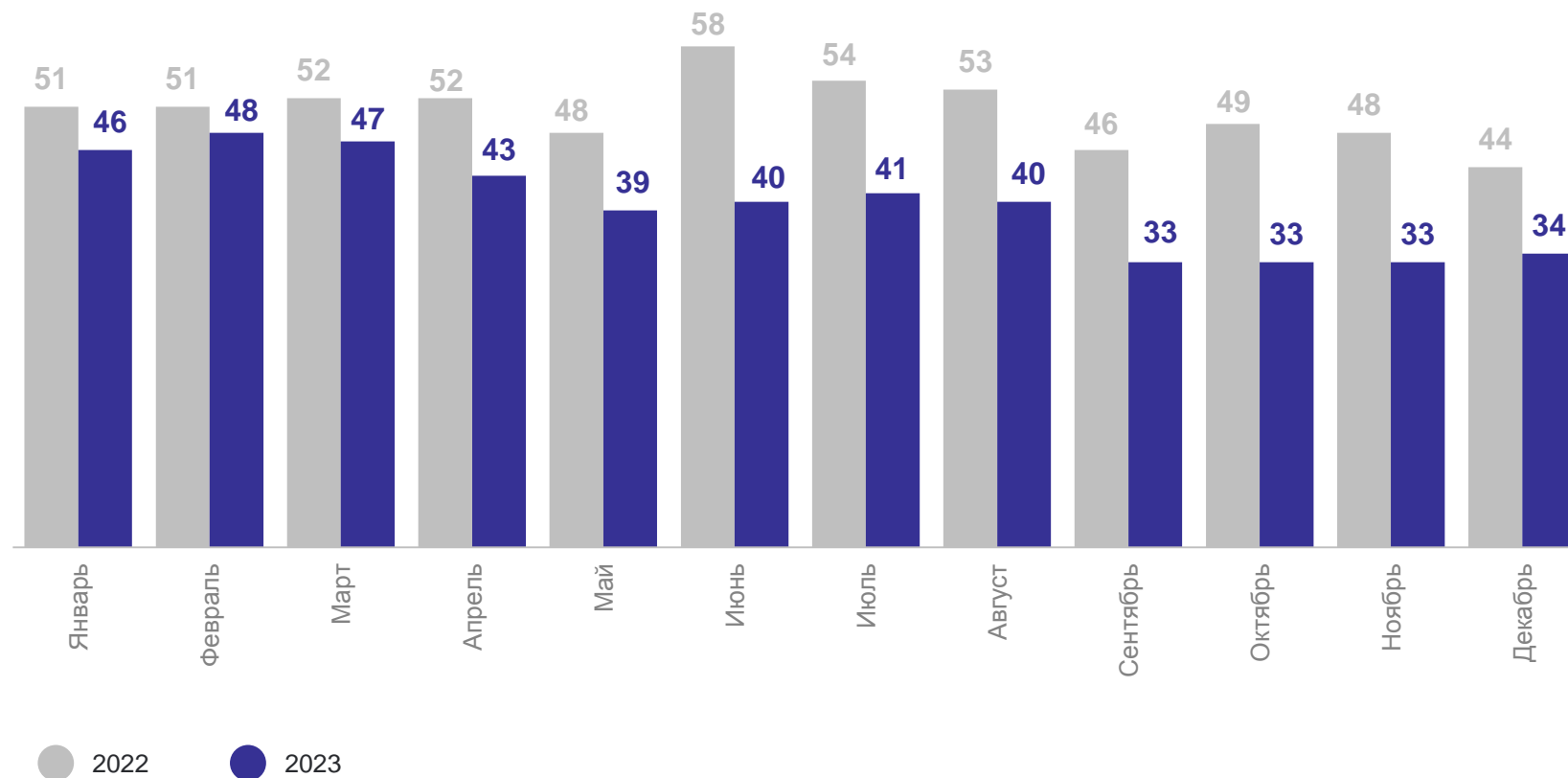
\* По данным Департамента труда и занятости населения Вологодской области

# ЧИСЛЕННОСТЬ НЕ ЗАНЯТЫХ ТРУДОВОЙ ДЕЯТЕЛЬНОСТЬЮ ГРАЖДАН, СОСТОЯЩИХ НА УЧЕТЕ В СЛУЖБЕ ЗАНЯТОСТИ НАСЕЛЕНИЯ, НА 100 ВАКАНСИЙ\*

на конец месяца, человек

Декабрь 2023г.  
к декабрю 2022г. **78,6%**

Декабрь 2023г.  
к ноябрю 2023г. **104,2%**



\* По данным Департамента труда и занятости населения Вологодской области; вакансии, заявленные организациями